



ЭКСКЛЮЗИВ



Вы имеете возможность прочитать интервью с начальником управления образования Червонозаводского района Нижник Александром Степановичем и заведующей районного методического центра Надточий Еленой Ивановной. Тема интервью - современное образование, отношение к нововведениям, впечатления от ежегодной педагогической конференции.

Все самое интересное на страницах газеты "Школьный Харьков"

Читайте на странице 3



SOS!



Осень - своеобразный "мостик" между летом и зимой. Именно на нем устраивают коварную "засаду" организму депрессии, недосыпания и осенняя хандра. А можно ли избежать подобных обострений в настроении и как побороть эту легкую усталость?

Наши эксперты вам в этом помогут!
Читайте на странице 10

А вы любите праздник первого сентября? И как вы относитесь к его празднованию? Наша команда любит этот праздник, хотя бы потому, что с нового года начинается интересная жизнь в редакции!

Первое сентября - жизнь с чистого листа!



Первый звонок для кого то звучит впервые, а для кого в последний раз. Этот праздник отмечают все ученики нашей страны, нашего города Харькова. Каждый из нас приходит на торжественную линейку со счастливыми лицами и букетами цветов для своих родных учителей. Именно в этот день мы хотим поздравить вас с этим замечательным праздником. Пусть в этом году все что задумали сбудется, все поставленные цели будут выполнены, а учеба будет лишь в радость!

Ваш любимый ШХ!

Ежегодная педагогическая конференция

27 августа 2015 в помещении Харьковского национального университета имени В.Н. Каразина состоялась городская педагогическая конференция «Итоги развития образования г. Харькова в 2014/2015 учебном году и задачи на 2015/2016 учебный год».

В мероприятии приняли участие ректоры ведущих высших учебных заведений, руководители дошкольных, общеобразовательных, внешкольных учебных заведений. Харькова, ветераны образования, представители городской родительского совета и ученического самоуправления.

Заместитель городского головы по вопросам развития и жизнедеятельности города Терехов И.А. поздравил присутствующих с началом нового учебного года и вручил Благодарности Харьковского городского головы 9 победителям международных олимпиад.

Директор Департамента образования Деменко А.И. ознакомила педагогов и гостей мероприятия с основными достижениями среднего образования г. Харькова в прошлом году и очертила круг вопросов, на реализацию которых будут направлены усилия педагогов в новом учебном году.

Свое видение решения некоторых задач обучения и воспитания подрастающего поколения выложили представитель Координационного совета Харьковской городской организации ученического самоуправления Аксенов Михаил и городской родительского совета Задорожная К.Ю.

Перед началом конференции педагоги и гости имели возможность ознакомиться с материалами выставки «Образование Харькова: достижения и перспективы».

Сообщает сайт Департамента образования Харьковского городского совета





"Зеленая" привычка №1!

А что вы знаете про велостоянки в Харькове или про техцентры? Если ничего, то эта статья именно для вас! Как известно, велосипед - это бесшумный, бесплатный вид транспорта, а также отличный тренажер. Но вот где можно взять его на прокат или где его припарковать в Харькове? Обо всем этом вы узнаете прямо сейчас!

Читайте на странице 10



С возвращением, “Школьный Харьков”!

Что значит
для вас ШХ?
Для нас это
частичка
жизни!

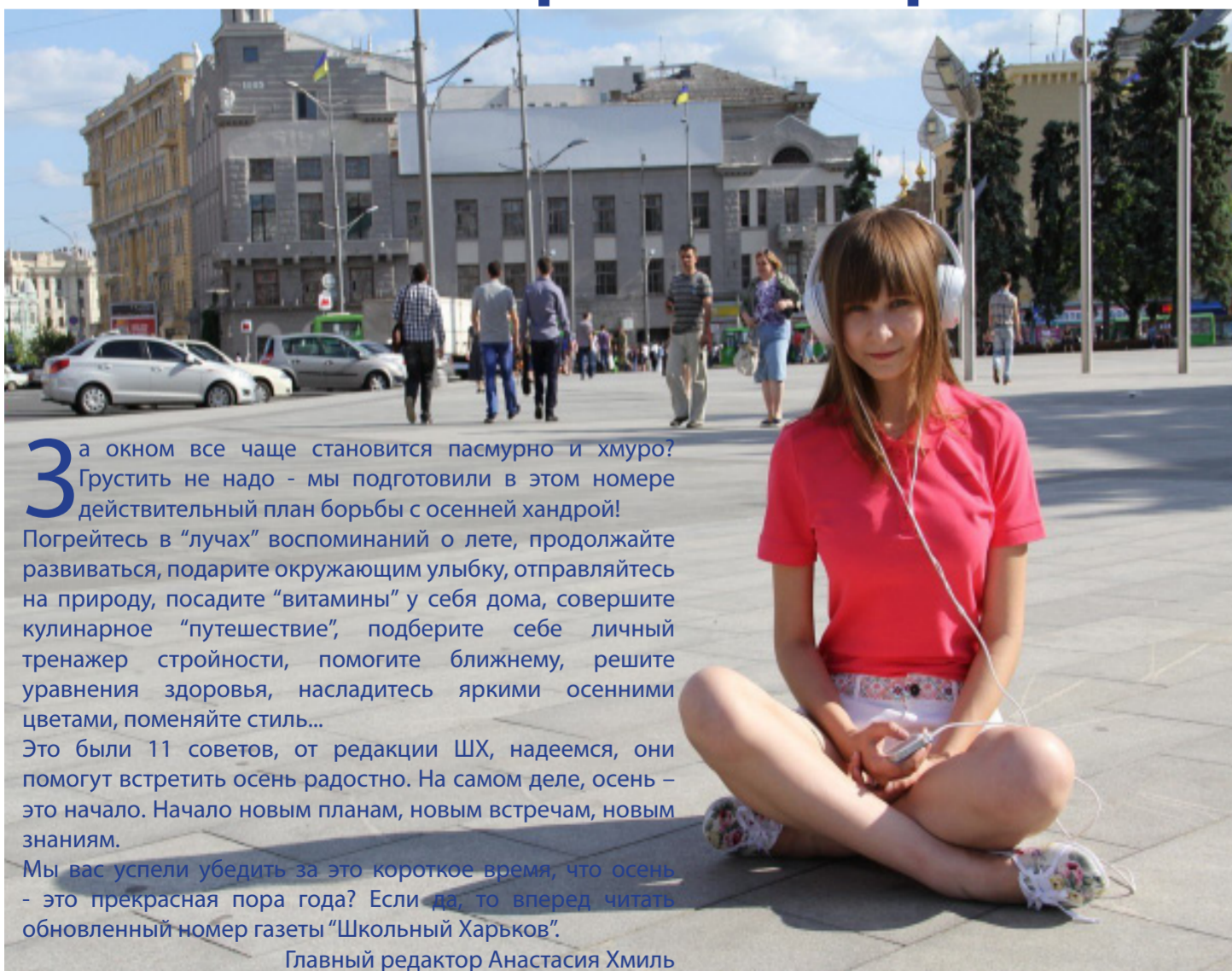
ШХ - это
творчество!
ШХ - это счастье!
ШХ - это
дружная
команда!
ШХ - это стиль
жизни!
ШХ - навсегда в
наших сердцах!
Присоединяйся
к нашей
команде!



**Знакомство
с новыми
рубриками.
А ты готов к
изменениям?**

После долгого перерыва газета “Школьный Харьков” поменяла не только внешность, но и содержание. Что ждет тебя внутри, кроме красивой обложки, ты узнаешь прямо сейчас! На данном этапе газета имеет 7 рубрик, в которых задействованы не только ученики нашего города, а и студенты. О каждой по порядку. Рубрика “Креатив” посвящена мастер-классам по изготовлению различных интересных предметов своими руками для школы и не только. Что касается рубрики “School Lookbook”, то в данной рубрике мы размещаем модные луки, которые можно надевать в школу, и никто вам не скажет, что это не форма! Едем дальше! Мы создали рубрику “Study on”. Здесь ребята пишут самостоятельно статьи на разных языках, тем самым расширяют ваш кругозор не только в определенной теме, а и в языковом поле. “Эксперимент” расскажет вам как можно безопасно сконструировать невозможное. Специалисты рубрики “Свежий взгляд” ответят вам на любой вопрос, разберут проблему и помогут ее решить. И куда же без “Свежих новостей”. Здесь собраны все новости ученического самоуправления нашего города. И, наконец, рубрики “Это невероятно” и “Игровое поле”. Это две интереснейших, но совсем разных рубрики. Здесь собраны все самые свежие новинки игр и самые невероятные факты со всего мира!

Слово редактора



За окном все чаще становится пасмурно и хмуро? Грустить не надо - мы подготовили в этом номере действительный план борьбы с осенней хандрой! Погрейтесь в “лучах” воспоминаний о лете, продолжайте развиваться, подарите окружающим улыбку, отправляйтесь на природу, посадите “витамины” у себя дома, совершите кулинарное “путешествие”, подберите себе личный тренажер стройности, помогите ближнему, решите уравнения здоровья, насладитесь яркими осенними цветами, поменяйте стиль... Это были 11 советов, от редакции ШХ, надеемся, они помогут встретить осень радостно. На самом деле, осень - это начало. Начало новым планам, новым встречам, новым знаниям. Мы вас успели убедить за это короткое время, что осень - это прекрасная пора года? Если да, то вперед читать обновленный номер газеты “Школьный Харьков”.

Главный редактор Анастасия Хмил



Новый взгляд!

По традиции 27 август прошла масштабная ежегодная педагогическая конференция, на которой нам посчастливилось побывать. После конференции мы имели возможность пообщаться со многими ведущими педагогами Харькова и не только. Какие вопросы волнуют современных педагогов, какие ожидания от нового учебного года? На эти вопросы нам ответили начальник управления Червонозаводского района Нижник Александр Степанович и методист Червонозаводского района Надточий Елена Ивановна.

Ю: Как вам результаты конференции? Какие вы сделали для себя выводы: положительные или негативные?

Александр Степанович: Во-первых, негатива в образовании нет и не должно быть. Подводя итоги, предыдущего года, и ставя задачи на будущий год всегда нужно с позитивным настроем. Особенно в образовании. Это раз! Это принципы управления. Они должны быть только такими. Мы должны замечать и оценивать все самое хорошее и то достойное, что мы сделали, наработали, завоевали. И, конечно, мы не должны упускать то, что у нас есть.

Есть долговременные вопросы и программы, которые обязаны быть в поле нашего зрения ни один год, чтобы их достичь. Либо промежуточных, либо каких-то целей, поставленных нами. А самое позитивное в этом году, что наметились впервые тенденции взаимоотношения в треугольнике родитель, учитель, ученик. И нужно поддерживать дальше эти тенденции, чтобы не было перекоса. Уверен, что этот треугольник всегда останется,

после создания форума, после того как ХМОУС работает, равнобедренным, а не другим иным. Анастасия: Добрый день, Елена Ивановна! Как вы думаете, сколько времени понадобится Украине, чтобы ее система образования достигла высшего уровня?

Елена Ивановна. Думаю совсем мало времени. Так как у нас растет такое прекрасное подрастающее поколение как вы.

А: 1 сентября - День знаний, с какими чувствами Вы его встречаете? Для вас это какой-то особый день или рядовой?

Е.И.: Конечно же, праздник. Для меня и выпускники, и первоклассники - это самое дорогое, что есть в нашем государстве вообще. И поэтому встречаем этот праздник с малейшей грустью и большой радостью. Грустно, потому что мы распрощались с выпускниками, а радостно,

после создания форума, после того как ХМОУС работает, равнобедренным, а не другим иным. Анастасия: Добрый день, Елена Ивановна! Как вы думаете, сколько времени понадобится Украине, чтобы ее система образования достигла высшего уровня?

Елена Ивановна. Думаю совсем мало времени. Так как у нас растет такое прекрасное подрастающее поколение как вы.

А: 1 сентября - День знаний, с какими чувствами Вы его встречаете? Для вас это какой-то особый день или рядовой?

Е.И.: Конечно же, праздник. Для меня и выпускники, и первоклассники - это самое дорогое, что есть в нашем государстве вообще. И поэтому встречаем этот праздник с малейшей грустью и большой радостью. Грустно, потому что мы распрощались с выпускниками, а радостно,



что эти дети, такие умные как вы и те, которые выступали с нашей трибуны пойдут в жизнь и будут радовать наше общество и наш социум.

А: Какие ожидания от нового учебного года? Что

нового хотели бы внести? Е.И. Новации сейчас везде. И каждый год, каждое первое сентября заставляет задуматься не только ученика, а и учителя - что нового он принесет детям в их познавательный мир. Это очень-очень важно. И поэтому не бывает жизни в образовании без новаций. А новации естественно диктуются, прежде всего, огромным желанием учителя и ребенка стать краше, успешнее, надежнее.

А: Сейчас проходит ряд реформ в сфере образования. Какие из них вы поддерживаете, а что нового внесли бы сами? Возьмем тоже ЗНО - перенос дат, смен заданий...

К ЗНО я отношусь очень положительно. Потому что это помогает определить действительно объективные знания наших детей. Возможно, как-то изменить, немножко атмосферу проведения ЗНО. Дети пребывают в стрессовой ситуации, возможно теряются. Есть такие случаи, когда все зависит от человека, от ребенка, от его нервно-психологического состояния.

А: И последний вопрос. Нас читают юные лидеры, подрастающее поколение, чтобы вы могли им пожелать? Какой дать совет?

Е.И.: Совет трудиться, никогда не останавливаться на жизненном пути, конечно если у вас есть благородная, хорошая цель. Жить достойно! Достойная жизнь заключается в желании быть полезным другим, быть интересным для других, общаться и преумножать достижения нашей страны и нашего образования.

А: Мы благодарим вас за столь интересную беседу. Желаем вам успехов в вашем педагогическом деле. До свидания!

Е.И.: До новых встреч!

А: И последний вопрос. Нас читают юные лидеры, подрастающее поколение, чтобы вы могли им пожелать? Какой дать совет?

Е.И.: Совет трудиться, никогда не останавливаться на жизненном пути, конечно если у вас есть благородная, хорошая цель. Жить достойно! Достойная жизнь заключается в желании быть полезным другим, быть интересным для других, общаться и преумножать достижения нашей страны и нашего образования.

А: Мы благодарим вас за столь интересную беседу. Желаем вам успехов в вашем педагогическом деле. До свидания!

Е.И.: До новых встреч!

А: Мы благодарим вас за столь интересную беседу. Желаем вам успехов в вашем педагогическом деле. До свидания!

Е.И.: До новых встреч!

Хто не знає минулого - не вартий майбутнього!



Харків'яни мають змогу освіжити знання з історії місцевої влади. 7 вересня 2015 року розпочав свою роботу музей місцевого самоврядування. На вас чекають привітливий екскурсоводи, які з задоволенням проведуть вас по сторінках історії органів влади Харківщини. Розпочинається зала відомостями про устрій козацької общини, а закінчується сучасними новинами. Музей багатий на історичні документи, тут присутні різноманітні газети початку ХХ століття, а також копії актів про проголошення незалежності України. Цікавинкою зали є інсталяція кабінету чиновника ХХ століття, а також фігура у костюмі державного службовця радянських часів.

На усій стендах інформація розміщена як українською, так і англійською мовою, що привертатиме увагу ще й гостей міста.

Вхід вільний, консультації екскурсовода також до ваших послуг безкоштовно.

Анна Соха

Запуск маленької мрії в небо!



13 вересня в Харкові на майдані Конституції відбулося святкування Дня журавля. До цього року подібних свят в місті не проводилося, отже, це такий собі дебют. Глядачі побачили численні виступи дитячих колективів, серед яких “Барви танців”, також виконували пісні юні співачки, серед яких переможниці багатьох конкурсів Марія Корнієнко. Були присутніми й дорослі колективи, чудову атмосферу створив танок юнаків у морських костюмах. Працював й невеличкий ярмарок, на якому майстрині надавали кожному допомогу у виготовленні власного журавля та символічних фенічек. Розважали гостей свята ще й фотокабінкою, у якій безкоштовно робили чудові фото з використанням реквізиту — корони, віночка, заячих вух. А з 16:20 почав свою роботу майстер-клас з гри на барабанах, у якому брали участь навіть абсолютні новачки. Завершився захід запуском журавликів у небо.

Анна Соха



Сегодня вы узнаете во что одеваются харьковские школьники и студенты.

Сейчас существует огромное разнообразие видов и стилей школьной формы, поэтому с учетом последних лет, носить школьную форму стало очень модно. Конечно, если в твоей школе можно носить все, что хочешь себе нереально повезло, а если нет? Вот тогда и возникают вопросы, как соединить то, что тебе нравится с общепринятыми правилами. Перед тем как приступить к делу, расскажем немного

о новинках этого осеннего сезона.

Брюки. Они должны быть темными, достаточно выразительными, открывающими шиколотку. Но не забываем и о широких брюках в пол.

Актуальные платья. Пик сезона - открытые подтянутые ножки. Открывать их можно совсем по-разному. Достаточно популярными становятся платья А-силуэта с контрастными полуботинками.

Переходим к юбкам. Модные разные крои юбок - от прямых зауженных

до клешенных мини. А если и надеваете мини, не забудьте тренд сезона - гольфы (следите, чтобы это выглядело достойно!). И в моду вернулись юбки макси из легких материалов в сочетании с плотным верхом. И запомните - никаких объемных и огромных сумок.

Ну что, слова словами, а пора приступать к делу. Нам предстоял нелегкий выбор среди множества модных луков. Мы подобрали два совершенно разных, но стильных сдержанных лука.



Смотрите, читайте о них и делайте выводы. Желаю вам красиво одеваться и быть довольными собой во всех планах!

Скажи школьной форме: "ДА!"

1



2



На Виктории:

1. Белая майка - это отличная вещь, которую можно сочетать со многими вещами. Особенно с джинсами и черными зауженными, укороченными брюками.
2. Джинсы - небесного цвета с завышенной талией, свободный крой, а также с рваными вставками. Выглядят очень молодежно и стильно.
3. Узкий черный пояс - универсальная вещь. И под брюки, и под джинсы всегда подходит.
4. Объемное кольцо - прекрасно дополняет образ. Его можно надеть как под майку, так и под блузу
5. Браслет - незаменимая вещь в гардеробе юной леди.

На Владе:

1. Черное платье - крой этого платья не сложный. Простой закрытый лиф + юбка с мягкими складками. Отличный вариант для школьницы. Сдержано, элегантно и в тот же момент по-девичьи.
2. Венок - на фото он изображен для композиции, но на самом деле, сейчас существует ряд ободков с цветами, которые великолепно подходят под школьные наряды и не только.

Этот образ можно считать сдержанным, элегантным...

Фотограф: Светлана Влах
Автор статьи: Ася Хмилка



Самый большой автобус-электромобиль в мире

Китайская компания BYD Motors на выставке Американской ассоциации общественного транспорта представила электрический автобус Lancaster eBus. Автобус длиной в 18 метров вмещает в себя 120 пассажиров.

На разработку Lancaster eBus ушло 2 года. Назвали автобус в честь калифорнийского города Ланкастер, в котором долгое время разрабатывали эту модель. Благодаря тому, что Lancaster eBus имеет внушительные размеры, а также работает от аккумуляторных батареек, автобус-электромобиль был занесен в книгу рекордов Гиннеса как самый большой в мире.

В сравнении с BYD Motors, автобусом Transit, который выпускает та же фирма, Lancaster eBus длиннее на 6 метров и способен обслуживать одновременно 120 человек. На

одном полном заряде может проехать почти 300 километров. Аккумуляторы рассчитаны на 25 лет работы, в то время как срок эксплуатации самого автобуса меньше. Поэтому даже после 10 000 перезарядок батареи будут держать электричество отлично. Не менее занимательным фактом является то, что автобус вовсе не «жадина». Lancaster eBus может подзаряжать другие автомобили и даже подавать питание небольшим домам. Таким образом, в чрезвычайных ситуациях автобус может быть полезен не только пассажирам в нем, но и всем вокруг.

Этот автобус — новинка на рынке технологий. Поэтому возникает — насколько он безопасен? Разработчики убеждают, что в случае аварии аккумуляторы не взорвутся и не возгорятся. А так как автобус работает на электричестве и не выбрасывает выхлопные газы в окружающую

А вы это видели?



среду, то он безопасен как для человека, так и для растений, и животных. Внешне Lancaster похож на обычные междугородние автобусы, но его «начинка» позволяет человечеству сделать ещё один шаг вперед. Хотя Lancaster и занимает пока первое место в книге рекордов Гиннеса, другие автокомпании стремятся

обогнать эту модель, и кто знает, кто займет место самого большого автобуса-электромобиля в мире лет через 10? Человеческая мысль не знает пределов, и тем прекраснее, когда создаются вещи удобные, безопасные и экологически чистые.

Екатерина Тараб

"Stud Travel"
UKRAINE

Welcome to town - Berestechko!

In the 1544 the prince F. Pronsky became the owner of the city. On the grave of his son Alexander was remained the obelisk "A stone column" (1631) and on the grave of his daughter Maria was remained a barrow "Maruja". In the 1651 near the Berestechko took a place the saving event of the Liberating war - the fight of the groups of Hetman B. Khmelnytsky with an army of the Polish king Jan Kazimir III.

The Cossack army was defeated, the hitman was captured in captivity and was forced /had to/ to sign up the Belotserkovsky contract. In this contract was mentioned, that Ukraine will remain as a part of the Poland. In memory of this event on the 1966 was created the Historical and the memorial reserve "Cossack graves". It was created in the field of the Be-

restetsky fight. This complex includes the st. George Temple-necropolis, in which stored the sarcophagus with the remains of the Cossacks. Now, near this temple is located the Mykolayovsky church (mid. 17 centuries).

In the 1765 in the honor of a Poles victory was constructed the Trostsch church, but in the 19th century this temple was abandoned.


In the 1910, Ukrainians honored the memory of the fallen Cossacks. They constructed the Orthodox Trinity Cathedral. In the 1697 was constructed the St. Fekla's Chapel.

Sofia Shneiderman

Old foto



Modern photo





Этот человек привык добиваться всего сам, но ценит поддержку друзей и единомышленников. Он утверждает, что нет ничего невозможного, и даже начинающий может преуспеть в новом деле, главное любить то, что ты делаешь. Знакомьтесь, музыкант и журналист Илья Колтунов!

А: Илья, ты только недавно вернулся со съёмки из Киева. Расскажи, чем ты занимался, какой опыт приобрел?

И: В одном из районов Киева у пенсионеров прорвало трубу, и мы снимали про это сюжет. Опыт, как для журналиста интересный и важный, поскольку снимать пожилых людей, безусловно, нелегко. Необходимо налаживать контакт, постараться собрать необходимую информацию, потому что бабушки начинают рассказывать про своего внука, кошку, про всё на свете, но не про дело. Несмотря на это, сюжет сняли, всё получилось отлично.

А: Вернемся в школьные годы. Принимал ли ты активное участие в школьной жизни? Помогло ли тебе это в дальнейшей деятельности?

И: В школе я хорошо учился, но в школьных мероприятиях практически не участвовал, тем не менее развивался музыкально и даже читал рэп на одном из утренников, это было моё первое выступление. Так что начинать никогда не поздно, нужно только желание и вера в себя.

А: Одним из твоих любимых писателей

является Сергей Жадан. Что ты находишь близкого для себя?

И: Стихи, проза Жадана для меня являются лейтмотивом всей моей жизни. Этот человек — гений, тот, на кого равняюсь, на кого хочу быть похожим, и я рад, что он живёт именно в моём городе, что я могу с ним пообщаться. Познакомились мы на литературном вечере в Каразинском университете, а любимейший

«Це просто день, що врубуться в простір.

Це просто день – всё твій, мов «аувайс».

Це під оркестру скрип невдалих зростом танцює бомж подібне щось на вальс.»
С.Жадан

роман — это «Ворошиловград», советую всем прочитать.

А: Есть любимые строки в его творчестве?

И: Конечно, мне нравится множество его стихотворений, но в пример могу привести

такие строки:

А: Как журналист, ты принимаешь активное участие в общественной жизни страны, а также увлекаешься песнями Виктора Цоя, который шёл против системы, выражал в песнях протесты. Считаешь ли, что сейчас мы переживаем похожий период, чувствуешь ли в себе и в нашей молодежи предназначение «перемен»?

И: Скажу, что до момента харьковского майдана, я думал, что в Харькове молодежь совершенно пассивна, что меня сильно расстраивало. Но после того как я вернулся с киевского майдана и увидел молодых людей, двадцатилетних студентов, которые вышли на защиту своего города возле ОДА, я понял, что Харьков — это тот город, который может подняться, который любит свою страну, который готов бороться за свою свободу. Киев, Харьков, Одесса — все мы показали, что мы достойны свободы, достойны лучшей жизни. Всегда нужно бороться, отстаивать права, отстаивать перемены к лучшему.

А: Несмотря на то, что твоя журналистская карьера на ранней стадии, у тебя был опыт



опыт на каналах «1+1» и «Интер». Как ты этого добился, чем занимался?

И: Это была стажировка. На 1+1 я просто писал, не снимался. На «Интер» помогал снимать программу, это было на первом курсе университета, тогда это было очень круто, огромный опыт, очень рад, что туда попал. На тот момент я просто приехал в Киев, без ничего, без гарантий, я снял квартиру на день, в кармане было 200 гривен, и я думал, что нужно что-то делать, как-то прорываться и просто пошёл в главный офис, напросился на аудиенцию с редактором, сказал, что хочу попробовать, хочу работать. Конечно, мне отказали, но я не прекращал попытки, упорствовал, и тогда редактор согласилась со словами «ладно, давай попробуем, наглец». Так что везде люди нужны, если чего-то хочешь, то нужно пробиваться, не отступать и всё получится.

А: Перейдём к твоему музыкальному творчеству. В сети есть два клипа с твоим участием «Ты нужна, как воздух» и «Осінь», а также записанные треки. Как к тебе пришла идея писать рэп? совет

И: Вообще я всегда был поклонником рока и рэп особо не слушал. Но после того как я стал писать стихи, возникла идея начитывать их музыку. А потом нашел своих единомышленников, друзей, и мы вместе стали записываться. Новые идеи, начинания всегда легче воплощать, когда ты не один, когда есть поддержка. И первые наши записи мы делали в коморке, на микрофон, купленный за 60 гривен. Мы начинали группой «T-family», нас было около семи человек, потом многие разошлись по своим делам и остались мы вдвоем с Rapid, и последний трек был записан именно с ним. Когда мы уже поверили в себя, мы пошли на профессиональные студии. А на съём видео, это тоже спасибо друзьям, вместе решили собраться, поехать. Снимали около трёх дней, в трёх разных локациях, было очень круто. Главное любить то, чем ты занимаешься, делать это без напряжения.

А: Определенное время новые треки не появляются. Есть ли какие-то планы, вдохновение для нового творчества?

И: Да, у меня был своеобразный кризис

веры, кризис творчества, это тоже часть жизни, нужно уметь с этим бороться. И сейчас много энергии, есть много текстов, и я хочу записываться, хочу работать в этом направлении.

А: У вас было довольно много живых выступлений, например в «Акуна Матата», как это проходило?

И: Выступали мы в underground-клубах, да «Акуна Матата», «Винтаж», «Парадокс», «Jackson». Помню самое первое выступление,



на него пришло около 60 человек, для нас это было очень много, очень крутая атмосфера.

А: Как вы это организовывали, как вас пригласили?

И: Сначала организатором был наш хороший друг, и он нас пригласил выступить. А потом уже нас заметили, стали приглашать другие клубы, и мы выступали без оплаты, хотя некоторые клубы предлагали заплатить.

А: Это творчество для души.

А: Что тебя вдохновляет? Где черпаешь энергию?

И: Я люблю иногда проводить время в уединении, переосмысливать какие-то вещи. Вдохновляет меня всё: девушки, цветочек, листик, солнце, стихи — нужно только поймать настроение. Еще вдохновляют всякие неожиданные походы, новые места. Я люблю высоту, люблю крыши, был в военных датах времен Великой Отечественной войны под Киевом. Мы там с другом чуть не заблудились, это было интересно, мы даже нашли какой-то предмет тех времен.

А: Какой совет можешь дать тем, кто только хочет начать

какую-нибудь деятельность, но сомневается в себе?

И: Любить своё дело, быть преданным ему, развивать талант, не закапывать его и быть очень наглым и упорным, но не хамом, не переходить черту. Возможности будут приходить, главное начать и верить в себя! И не думайте, что о вас скажут люди, главное, что вы это любите. Не прекращайте, не останавливайтесь, даже, если вы внизу, вы подниметесь.

А: Выбирая такую профессию как журналист, деятельность музыканта, появляется вопрос популярности. Как думаешь, популярность — больше плюс или минус?

И: Безусловно, плюс. Главное, не заниматься и оставаться собой. Тот же пример Сергея Жадана — человек, достигший высот, остается простым, остается с народом, ездит в метро, где его может встретить любой харьковчанин. Если он перестанет быть таким, то он не будет Жаданом, его не будет любить народ,



Беседовала Анна Соха

Досье гостя

Илья Колтунов - журналист, музыкант, репер

Любимая музыка: Б.Г., Пятница, Виктор Цой

Любимые писатели: Сергей Жадан, Чак Паланник, Иван Бунин, Николай Волновой

Группа: T-Fam

Пенал своими руками за 30 минут!



Пенал - это не просто милая вещица, а частичка своего хозяина. Карандаши, ручки, маркеры - все это нужно где-то хранить, а взглянув на цены в магазине, можно просто потерять дар речи. Тем более, что сотворить это чудо не так уж и сложно. Давайте начнем.

Необходимые материалы и инструменты:

основная ткань;
подкладочная ткань;
застежка-молния;
линейка;
ножницы;
портняжные иголки;
швейная машина;
нитки в тон ткани.

Шаг 1. Пришиваем молнию к одной стороне пенала

Такой пенал очень легко шьется. Первым делом отрежьте от основной и подкладочной ткани два кусочка. Они должны быть не меньше 16x23 см. Положите кусок основной ткани лицевой стороной вверх. К верхнему краю ткани положите изнаночной стороной вверх молнию так, чтобы верхняя кромка молнии соответствовала верхнему краю ткани. Затем положите сверху подкладочную ткань. Скрепите все три части между собой портняжными иголками. Прострочите вдоль верхних краев.

Шаг 2. Пришиваем подкладку
Теперь поместите подкладочную ткань лицевой стороной вверх и прикрепите к обратной стороне молнии. Выверните на изнаночную сторону основную ткань и приметайте к верхней кромке лицевой стороны молнии. Прострочите на швейной машинке. Повторите с другой стороны.



Скальваем изнанку




Шаг 3. Сшиваем
Прикрепите к изнаночным сторонам внешней ткани изнаночную сторону подкладки. Прошейте на швейной машинке. Сшейте внутренние стороны подкладки и внешней ткани.

Сшиваем две части



Поместите молнию в середину, расстегните её на половину и прошейте вдоль двух сторон.
Шаг 4. Отрезаем уголки
Затем возле нижнего угла отмерьте от кончика около 2,5 см. Отметьте это место

Строчим и срезаем уголок



карандашом. Прострочите поперк шва на уголках и отрежьте по диагонали кончики уголков. Выверните готовый пенал своими руками на лицевую сторону и полюбуйтесь своей работой. Такая удобная вещь сможет

Пенал готов!



сохранить в порядке ваши канцелярские мелочи.

Присылайте нам свои работы в социальные сети с хештегом #scholnii_kharkiv_hand_made
Ваши Ася Хмиль и Юляша Гарбуз;))



“Эксперимент с юным изобретателем”

Занимательная наука в домашних условиях

Неньютоновская жидкость

Что это такое? Это одновременно твердое и мягкое вещество, свойства которого противоречат законам физики, открытым Исааком Ньютоном. Отсюда и название. Изготовить жидкость дома очень просто: для этого нужен крахмал (лучше кукурузный, но подойдет и картофельный) и обычная вода. В спокойном состоянии масса будет мягкой, тягучей, похожей на жевательную резинку. Но стоит резко ударить по такой жидкости, как она становится упругой. Водите ладонью медленно, и вещество останется однородным. Если опустить в жидкость пальцы и быстро сжать их — почувствуете твердые кусочки.



Чудо-ракета из чайного пакета

Осторожно раскройте обычный чайный пакетик, поставьте его вертикально и подожгите. Пакетик догорит до конца, взлетит высоко в воздух и будет кружить над вами. Этот нехитрый эксперимент обычно вызывает бурю восторгов и у взрослых, и у детей. А причина у этого явления та же, которая заставляет взлетать искры от костра. Во время горения создается поток теплого воздуха, который выталкивает пепел вверх. Если поджигать и тушить пакетик постепенно, никакого полета не получится. Кстати, взлетать пакетик будет не всегда, если температура воздуха в помещении достаточно высока.



Хрустальное яйцо

Разноцветные полусферы из яичной скорлупы можно «вырастить» вместе с ребенком меньше, чем за сутки. Возможно, вы видели подобное явление в природе. По-научному это называется «жеода» — красивые кристаллы, которые образуются в полых горных породах. Понадобятся: яйцо, квасцы (можно купить в аптеке), белый клей, краситель.

Убедитесь, что внутренняя часть скорлупы чистая и сухая. Небольшой кистью промажьте все поверхности скорлупы клеем и посыпьте порошком квасцов. Оставьте высыхать на ночь.

На следующий день растворите пакет красителя в двух стаканах горячей воды. Остудите раствор в течение 30 минут, и поместите в него яйцо на 12-15 часов.

Чем дольше скорлупа находится в растворе, тем крупнее будут кристаллы.

Вынимайте яйцо аккуратно — влажные кристаллы довольно хрупкие. Обязательно наденьте перчатки, чтобы защитить кожу рук.



экспериментировал
Даниил Глубаковский

SOS! 404! Sorry! Need help!

Ось і закінчилися літні канікули й потрібно повертатися до школи та навчання. Але так тяжко ввійти в потрібний робочий настрій. Ось декілька порад як менш болісно та швидше ввійти в робочий стан.

Перш за все, ми повинні допомогти нашому організму. Оскільки навчання в школі це певний порядок та розклад, а в літку ми відчували себе дещо вільніше, тому ми повинні повернутися до робочого режиму:

- Режим сну та відпочинку.
Для нормальної роботи мозку потрібен відпочинок - як мінімум 8 годин на добу. Отже, лягати спати потрібно раніше. Навіть якщо вам не хочеться спати, відкладайте всі справи, виходьте з інтернету, вимикайте телефони і планшети, й лягайте. Перші дні вам буде важко заснути, але через декілька днів стане легше.

- Режим харчування
Правильно харчуйтеся: більше їжте натуральних продуктів: овочів, фруктів, зменшіть споживання солоних сніків та газованих солодких напоїв. Обов'язково



снідайте та впродовж дня харчуйтеся рівномірно, навіть якщо вам не хочеться. Вашому організму та мозку потрібна енергія для оптимальної роботи.

Якщо у вас поганої настрої, з'їжте морозиво – там є компонент, який покращує настрої або банан - в ньому є серотонін – гормон щастя.

- Режим активного відпочинку
Бувайте надворі, гуляйте, сидіть в парку, бігайте, займайтеся аеробікою.

Можливо це найважче, але вам потрібно добровільно обмежити та встановити фіксований щоденний час перебування в VK, Facebook, Youtube та інших соц. мережах та ресурсах, грати в ігри. Навіть якщо у вас є вільний час зробіть прогулянку, займайтеся хобі.

- Режим навчання
З перших же днів, починайте навчатися, а не відкладайте на потім, з метою наздогнати. Не дивлячись на те що не хочеться, це набагато легше, чим потім хпатися за все одночасно і проходити пристосування

за два дні.

- Боріться зі стресом
Намагайтеся постійно концентруватися на світліх сторонах життя та подіях, що відбуваються «тут і зараз», в даний момент життя – це збереже здоров'я і сприятиме успіху.

Намагайтеся кожного дня спілкуватися з батьками, розповідати, що у вас відбувається в школі, що нового. Цікавтеся і їх справами.

Виконуйте вправи на релаксацію та слухайте спокійну музику. Це знизить напруження в стресових ситуаціях.

- Займіться своїм хобі.
Поки гарна погода, намагайтеся гуляти в парках, відвідувати кіно.

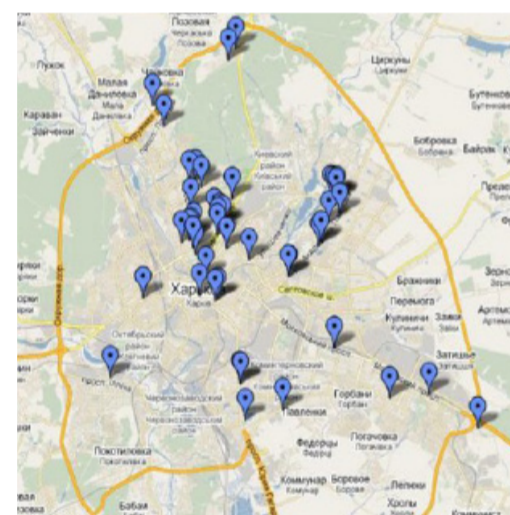
Й на сам кінець, ці поради не допоможуть вам, якщо ви не хочете й не любите вчитися. Головне це бажання. Потрібно зрозуміти, що ви навчаєтесь не для школи чи батьків, а для себе. Вчителі не тільки дають вам знання, що робить вас освіченими, а в сучасному світі бути неосвіченим просто соромно. Але й навчають вас мисленню: операціям аналізу та синтезу, формують та розвивають абстрактно-логічне мислення, що є основою для будь-якого великого успіху чи то в науці, чи в бізнесі, чи в творчості.

Експерт Олександр Штеменко

?

Рубрика
"Свіжий
погляд"
допоможе!

А що означає навчання для вас? І переживаєте ви з приводу початку року? Пишіть нам в соціальних мережах і на електронну адресу з хештегом #schoolkharkiv-SOS



"Зеленая", полезная привычка... ... велоспорт!

Екодвигание активно поддерживают богатые и знаменитые. Но чтобы влиться в ряды так называемых "эколюдей", необязательно иметь миллионы. Мы выбираем недорогой вид транспорта - велосипед!

Работает сервис ежедневно.

• Второй изученный нами велоцентр находится недалеко от станции метро "Студенческая". Полный день проката стоит 90 грн в будние дни, а вот на выходных - 120 грн. Также присутствует тех.обслуживание, специальные предложения, бронирование велосипедов. Более детальную информацию об этом центре и их услугах можно узнать на сайте bikeprokat.com.ua

Проблема № 2 Теперь рассмотрим велостоянки, их в Харькове очень много. Основные расположены в центре и по ул. Ак. Павлова. Есть стоянки и на окружной (около пяти). Также найдете их в своем районе, сейчас супермаркеты и рынки активно взялись за установку велопарковок.

Главная проблема заключается в том, что местные велосипедисты мечтают о хорошей крытой стоянке, ведь встречаются

случаи, когда велосипед крадут, перерезав трос или сняв замок.

Проблема №3 А вот с велосипедными дорожками в Харькове проблема, их просто нет. Так что, если у вас есть велосипед, и вы хотите проехаться по городу или использовать его как повседневный транспорт, учите правила дорожного движения и карту велопарковок, которая размещена выше.

Наше велоисследование закончено, надеемся материал был полезен, берите свой bicycle и с мигом идите кататься!

Екатерина Кононенко



Фото: alkatrion.com, карта с Google Карты

Читайте в следующем номере!

Взаимопонимание с учителями и родителями



На все эти вопросы ответит наш эксперт Александр Штеменко в рубрике "Свежий взгляд"

Как совместить проведение времени с друзьями и семьей?



Zucer palace!



Удивительно интересная история белоснежного как сахар дворца Леопольда Кёнега.

с.5

Эксклюзив



К нам пришла Анастасия Тр... Ой! А угадайте кто!

с.6

Рубрика "Креатив"



Все время теряются ручки? Подставка своими руками - идеальное решение этой проблемы!

с.8

Модная осень



Подбираем стильный гардероб в школу и в университет для прохладных дней.

с.4

А вы успели сделать фотосессию?

*Если ты хочешь яркие, креативные и в тот же момент нежные и изящные фото, тогда тебе к нам! Фотограф Мария Сащенко подберёт шикарный и неповторимый образ именно для тебя, выберет локацию и всё это по доступным ценам! Поспеши записаться на лучшую фотосессию в твоей жизни!
<http://vk.com/club94805044>*



Фото Анастасии Триполки

Над номером работали

Главный редактор - Хмиль Анастасия.
Помощник главного редактора - Гарбуз Юлия.

Над газетой работали:

Соха Анна,
Хмиль Анастасия,
Тараб Екатерина,
Шнейадерман София,
Кононенко Екатерина,
Штеменко Олександр,
Глубоковский Даниил,
Гарбуз Юлия,
Сащенко Мария,
Влах Светлана.

За содержание рекламы редакция ответственности не несет. Мнение редакции может не совпадать с мнением авторов. Пересылая тексты, фотографии и другие и другие графические изображения, отправитель тем самым дает свое согласие изображенных на фотографиях лиц на публичный показ, отображение и распространение присланных текстов, фотографий и других графических изображений в изданиях "Школьный Харьков".

Газета "Школьный Харьков" является не коммерческим изданием, мы благодарим тех кто помогал в выпуске газеты проводя рекламу.



"Shkolniy Kharkiv"

МЫ УМЕЕМ
ГОВОРИТЬ
ИНТЕРЕСНО О
СЕРЬЕЗНОМ

ПРИСОЕДИНЯЙТЕСЬ!



Facebook

www.facebook.com/shkolniy.kharkov/




ВКонтакте

<https://vk.com/schoolkharkiv>



Яндекс



Instagramm

[instagram.com/scholniy.kharkov/](https://www.instagram.com/scholniy.kharkov/)



Twitter

[@ScholniyKharkov](https://twitter.com/ScholniyKharkov)



XMOYC

<http://www.kharkivosvita.net.ua/content/19/302>

Contact us at
shkolniy.kharkov@yandex.ru